بسم الله الرحمن الرحیم

راهنمای پرتال سامانه جامع تجارت

سامانه جامع تجارت ایران

portal.ntsw.ir

نسخه ۱۴۰۱۰۲۲۲

فهرست مطالب

مقدمه ۳

نحوه تخصیص دسترسی ۳

مدیریت کاربران ۳

نقش ها و مجوزها ۳

مدیریت برنامه بازار ۵

نحوه ثبت برنامه بازار ۵

مدیریت مکان ها ٦

مدیریت فعالین تجاری ۷

فیلترهای قابل انتخاب ۷

گزارش های قابل دریافت ۹

گزارش های عملکرد کلی ۱۰

گزارشهای عملکرد فعالان ۱۳

گزارش خرید و فروش ۱٤

گزارش موجودی ۱٤

گزارش موارد مشکوک بازرسی ۱۵

گزارش پایش قیمت ۱۵

داشبورد مدیریتی ۱٦

شرح ستون های گزارش عملکرد ۱٦

مقدمه

در این سند به شرح فرم‌ها و نحوه دریافت گزارش ها از پرتال سامانه جامع تجارت پرداخته می‌شود. پس از ایجاد دسترسی و ورود به پرتال سامانه جامع تجارت به آدرس portal.ntsw.ir منوهای مختلفی با توجه به سطح دسترسی نمایش داده می‌شود که در ادامه به شرح هر یک از منوها پرداخته می‌شود. منوهای سامانه پرتال به شرح ذیل می‌باشد.

۱. مدیریت کاربران
۲. مدیریت اسناد
۳. مدیریت فعالین تجاری
۴. مدیریت موجودی کالا
۵. مدیریت شناسه کالا
۶. مدیریت مکان ها
۷. مدیریت برنامه بازار

نحوه تخصیص دسترسی

جهت دریافت دسترسی به پرتال سامانه جامع تجارت با توجه به جایگاه سازمانی به شرح ذیل اقدام نمایید.

۱. مدیران و کارشناسان سازمان‌های استانی وزارت صمت و جهاد کشاورزی ، به **ادمین استانی وزارت صمت** مراجعه نمایند.
۲. دفاتر تخصصی، انجمن ها ، اتحادیه ها و سایر دستگاه ها به **معاونت تجارت و خدمات وزارت صمت** مراجعه نمایند.

مدیریت کاربران

در این منو امکان رویت اطلاعات نقش های ثبت شده توسط فعالین در سامانه جامع تجارت وجود دارد. جهت مشاهده اطلاعات هر کاربر میتوانید با استفاده از زیر منوهای این بخش اطلاعات لازم را دریافت نمایید.

نقش ها و مجوزها

در این منو میتوانید با استفاده از فیلترهای موجود، اطلاعات نقش‌های دریافت شده توسط کاربران را مشاهده نمایید. پس از ورود به فرم، دو بخش شامل انتخاب فیلترها و لیست نقش‌ها نمایش داده می شود.

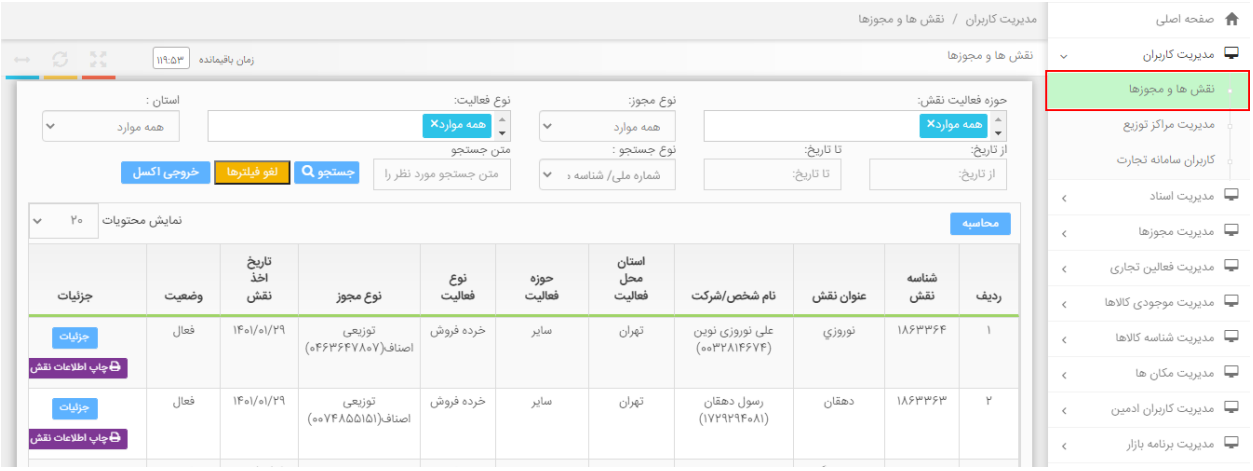

فیلترهای قابل انتخاب در فرم نقش ها و مجوزها به شرح ذیل می باشد.

- **حوزه فعالیت نقش (با قابلیت انتخاب چند مورد همزمان):** شامل حوزه کاری فعالان مانند موادغذایی، مقاطع فلزی و ... که در زمان ثبت نقش توسط کاربر انتخاب شده است.
- **نوع فعالیت (با قابلیت انتخاب چند مورد همزمان):** شامل نوع فعالیت کاربران مانند تولیدکننده، عمده فروش و ... که در زمان دریافت نقش توسط کاربران انتخاب شده است.
- **استان و شهرستان:** استان و شهرستان محل فعالیت کاربر می‌باشد. (این اطلاعات با محل انبارهای فعالان تجاری متفاوت می باشد.)
- **از تاریخ، تا تاریخ:** بازه زمانی دریافت نقش در این فیلتر قابل انتخاب می باشد.
- **نوع و متن جستجو**: امکان جستجو در سایر مقادیر نقش مانند کدملی، کدپستی نقش و ... با انتخاب نوع جستجو و وارد نمودن متن جستجو وجود دارد.

نکته : اگر پس از اعمال فیلتر، اطلاعات کاربر نمایش داده نشد، ممکن است فیلترها به درستی انتخاب نشده باشد و یا نقش تجاری توسط کاربر دریافت نشده باشد. لازم به ذکر است کاربران باید پس از طی مراحل ثبت نام نسبت به دریافت نقش تجاری اقدام نمایند و اطلاعات کاربرانی که صرفا ثبت نام انجام داده اند در این بخش نمایش داده نمی شود.

نکته: در فرم نقش ها و مجوزها اطلاعات حوزه فعالیت بر اساس خود اظهاری کاربر نمایش داده می شود و امکان ثبت اطلاعات اشتباه توسط کاربر وجود دارد. در گزارش های عملکرد فعالین، اطلاعات بر اساس اسناد و کالاهای ثبت شده نمایش داده می شود و اطلاعات دقیق تری قابل دریافت می باشد. تفاوت در مقادیر فرم نقش‌ها و مجوزها و گزارش عملکرد فعالین به همین علت می باشد.

مدیریت برنامه بازار

در این منو امکان ثبت برنامه بازار هر اســـتان شـــامل برآورد تعداد فعالین، برآورد نیاز و برنامه تولید به تفکیک هر کالا و ماه وجود دارد. در ابتدای هر ســـال برنامه بازار به ازای کالاهای مشـــمول توســـط مدیران و کارشناسان ادارات صمت استان تکمیل می شود. اطلاعات برنامه بازار از طریق منوی "مدیریت برنامه بازار" و زیر منوی "برنامه بازار" قابل ثبت می باشد.

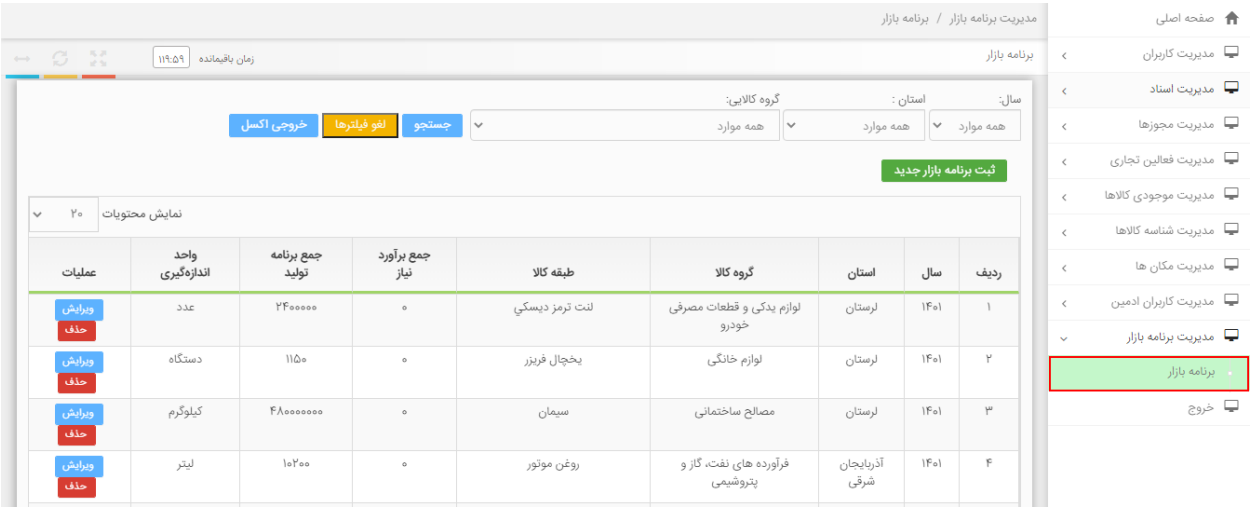

همچنین جهت دریافت اطلاعات مورد نیاز از کاربران، امکان ثبت برنامه تولید و برآورد نیاز مواد اولیه توسط کاربران در سامانه جامع تجارت وجود دارد. کاربران در ابتدای هر سال از طریق منوی اظهار ورود کالا، با انتخاب نوع اســـناد مذکور، امکان ثبت اطلاعات به تاریخ انتهای هر ماه را دارند. پس از ثبت اطلاعات توســـط کاربران، مشاهده اطلاعات توسط ادارات صمت استان از طریق منوی "مدیریت اسناد به تفکیک کالا" و با انتخاب نوع اسناد "برنامه تولید" و "برآورد نیاز مواد اولیه" قابل دریافت می باشد.

نحوه ثبت برنامه بازار

جهت ثبت برنامه بازار، پس از ورود به منوی "برنامه بازار" دکمه "ثبت برنامه بازار جدید" را انتخاب نمایید. در فرم نمایش داده شده، ابتدا سال و استان مورد نظر را انتخاب نمایید. سپس گروه کالایی و طبقه کالایی که قصد ثبت برنامه بازار را دارید انتخاب نمایید. واحد اندازه گیری بر اساس طبقه کالای انتخاب نمایش داده می شود.

سپس نسبت به ثبت تعداد تولیدکنندگان، تعداد توزیع کنندگان، تعداد خرده فروشان و تعداد صنایع پایین دست بر اساس سال، استان و کالای انتخابی اقدام نمایید.

نکته: تعداد صنایع پایین دست به معنای تولیدکنندگانی است که از کالای انتخابی در تولید محصول دیگری استفاده می کنند.

سپس نسبت به ثبت برآورد نیاز و برنامه تولید استان در کالای انتخابی به تفکیک هر ماه اقدام نمایید.

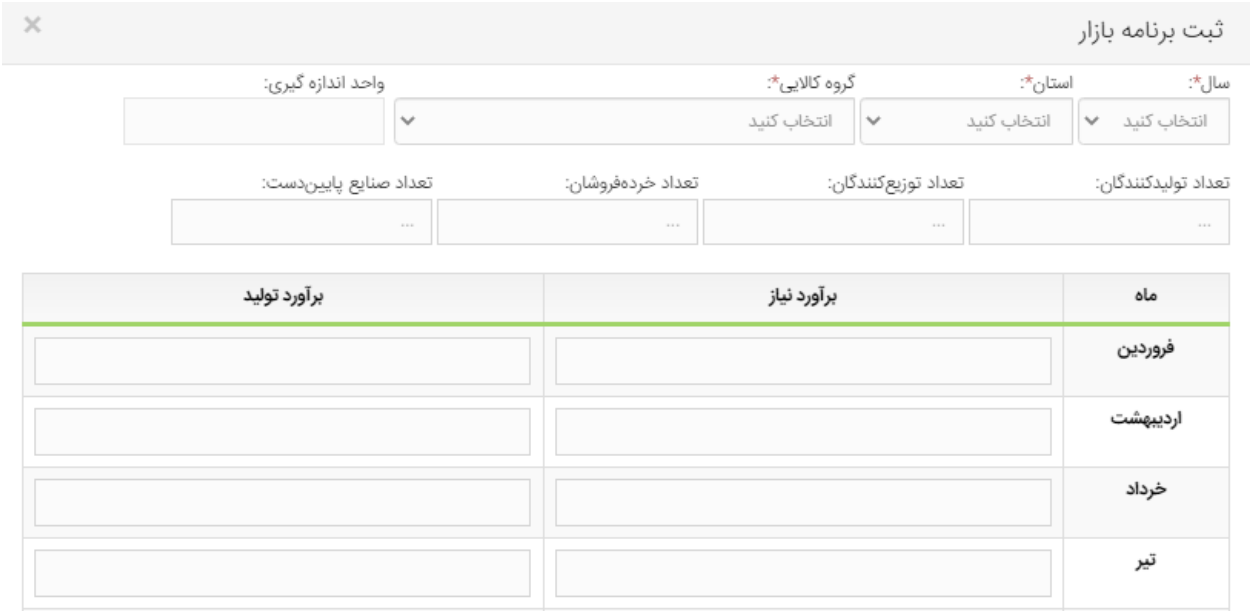

پس از ثبت اطلاعات، امکان مشاهده، ویرایش و حذف اطلاعات ثبت شده از طریق لیست برنامه بازار وجود دارد. همچنین خروجی اکسل از اطلاعات ثبت شده نیز قابل دریافت می باشد.

مدیریت مکان ها

در این بخش امکان مشاهده اطلاعات انبارهای فعال و ثبت شده توسط فعالین در سامانه جامع تجارت وجود دارد. مدیریت مکان ها از منوی "مدیریت مکان ها" و زیر منوی "کاربران انبار" قابل مشاهده می باشد. جهت مشاهده اطلاعات هر انبار میتوانید با استفاده از فیلتر "واژه" کد/شناسه ملی یا کدپستی مورد نظر را وارد نمایید و اطلاعات را بر اساس آن محدود نمایید.

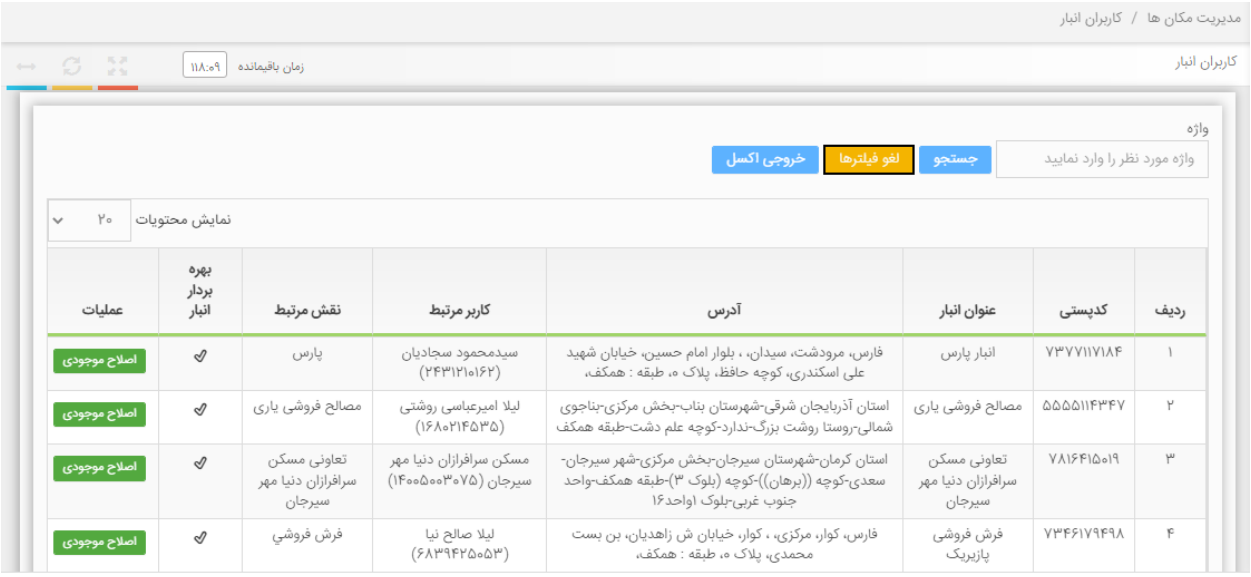

در هر ردیف اطلاعات ذیل قابل مشاهده و دسترسی است.

- **اطلاعات انبار** : در صورتی که در فیلتر واژه کد/شناسه ملی شخص را وارد نمایید تمام انبار های مرتبط با شخص شامل کدپستی، عنوان انبار و آدرس نمایش داده می شود.
- **شخص مرتبط**: اطلاعات کاربر مرتبط و نقش مرتبط که اقدام به ثبت انبار کرده است نمایش داده می شود.
- **بهره بردار انبار**: در صورتی که کاربر متولی انبار باشد انبار خصوصی و در غیر اینصورت انبار عمومی شناخته می شود.
  - در هنگام ثبت سند توسط فعالین تجاری ، فقط اسنادی که در انبار های خصوصی ثبت شده باشند ، سند متناظر (رسید/حواله) در سامانه انبار ثبت می شود.
- **اصلاح موجودی** : با انتخاب این گزینه ، موجودی انبار مورد نظر در سامانه انبار اصلاح شده و مطابق موجودی در سامانه جامع تجارت می شود. (مشابه عملکرد گزینه " اصلاح موجودی " در پنل کاربری فعالین تجاری)

مدیریت فعالین تجاری

در این منو امکان تهیه گزارش از اطلاعات ثبت شده توسط فعالین در سامانه جامع تجارت وجود دارد. جهت دریافت گزارش، زیرمنوی **"عملکرد فعالین تجاری"** را انتخاب نمایید. پس از ورود به منو دو بخش شامل انتخاب فیلترها و انتخاب گزارش نمایش داده می‌شود.

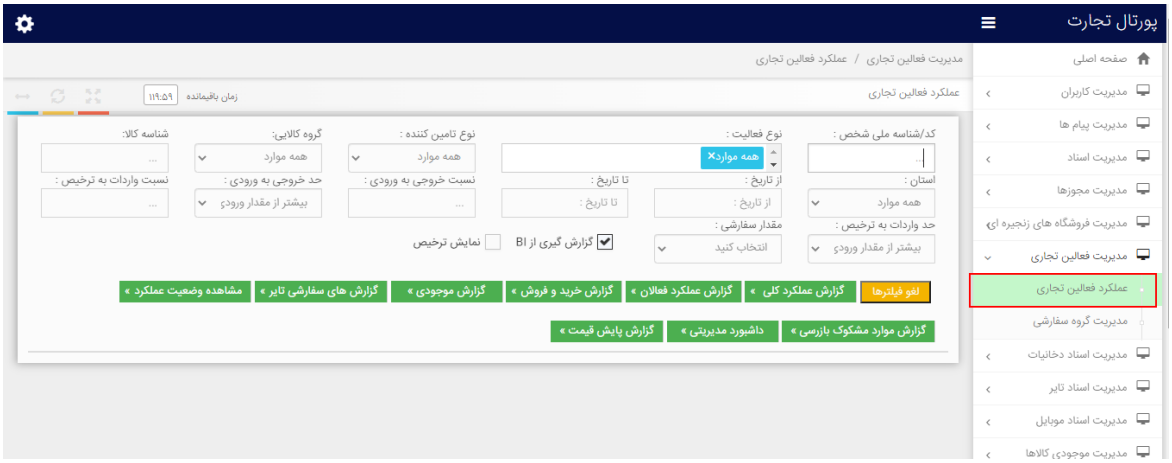

فیلترهای قابل انتخاب

پیش از دریافت هر گزارش، فیلترهای مورد نیاز جهت محدود کردن اطلاعات گزارش را انتخاب نمایید. در صورتی که در هر یک از فیلترها مقدار "انتخاب کنید" نمایش داده شود به معنای محدود بودن دسترسی در

آن فیلتر می باشد و باید توسط کاربر انتخاب شود. فیلترهای قابل انتخاب در تمامی گزارش ها به شرح ذیل می باشد.

- **کد/شناسه ملی شخص**: با انتخاب این فیلتر امکان محدود شدن اطلاعات گزارش ها بر اساس یک شخص یا شرکت وجود دارد. کدملی شخص و یا شناسه ملی شرکت را در این بخش وارد نموده و گزارش مورد نظر را دریافت نمایید.
- **نوع فعالیت:** این فیلتر شامل نوع فعالیت های کاربران از جمله تولیدکننده، وارد کننده، عمده فروش و .... می باشد. جهت محدود شدن اطلاعات گزارش بر اساس نوع فعالیت، مقادیر مورد نیاز را انتخاب نموده و گزارش مورد نظر را دریافت نمایید.
- **نوع تامین کننده**: این فیلتر شامل مقادیر **"دارای تولید"**، **"دارای واردات"** و **"دارای تولید یا واردات"** می‌باشد.
  - **دارای تولید:** تنها کاربرانی در گزارش‌ها نمایش داده می‌شوند که در کالای انتخابی دارای سند اظهار تولید یا تولید باشند.
  - **دارای واردات** : تنها کاربرانی در گزارش ها نمایش داده می شوند که دارای سند اظهار واردات یا واردات باشند.
  - **دارای تولید یا واردات** : تنها کاربرانی در گزارش ها نمایش داده می شوند که دارای سند اظهار واردات یا واردات یا سند اظهار تولید یا تولید باشند.

نکته : این فیلتر با نوع فعالیت تولیدکننده و واردکننده متفاوت بوده و با توجه به اسناد ثبت شده توسط کاربر اعمال می شود. امکان دارد کاربری نوع فعالیت خود را تولیدکننده انتخاب کرده باشد ولی هیچ سند تولیدی ثبت نکرده باشد. در این صورت در فیلتر دارای تولید نمایش داده نمی شود.

- **گروه کالایی:** در این فیلتر تمامی گروه های کالایی دارای شناسه کالا نمایش داده می شود و می توانید گزارش ها را بر اساس گروه کالای انتخابی دریافت نمایید.
- **طبقه کالایی:** پس از انتخاب گروه کالایی، لیست طبقه کالاهای مرتبط با گروه نمایش داده می شود و گزارش ها بر اساس طبقه کالای انتخابی محدود می شود. (این فیلتر به صورت چند انتخابی می باشد.)
- **شناسه کالا** : در صورت درج شناسه کالا در این فیلتر، گزارش ها بر اساس شناسه کالای وارد شده محدود می شود.
- **استان و شهرستان** : با استفاده از این فیلتر می توانید گزارش ها را بر اساس استان و شهرستان مورد نظر محدود نمایید.

- **از تاریخ، تا تاریخ:** با استفاده از این فیلتر می توانید بازه زمانی دریافت گزارش را تعیین نمایید.
- **مقدار سفارشی :** این فیلد شامل مقادیر **"برند"** ، **"اندازه پهنا(عرض)"**، **"نسبت فاق"**، **"قطر رینگ"** است و برای دریافت گزارش های سفارشی در کالای تایر استفاده می‌شود.
- **نسبت خروجی به ورودی و حد خروجی به ورودی :** با اعمال این فیلتر ها میتوانید تنها گزارش کاربرانی را دریافت نمایید که نسبت خروجی به ورودی آن ها کمتر/بیشتر (با توجه به مقدار تعیین شده در فیلتر **" حد خروجی به ورودی"**) از مقدار تعیین شده در فیلد **"نسبت خروجی به ورودی"** باشد. به عنوان مثال اگر مقدار فیلتر **"نسبت خروجی به ورودی"** را **۵۰** درج نمایید و مقدار فیلتر **"حد خروجی به ورودی"** را مقدار **"کمتر از مقدار ورودی"** انتخاب نمایید ، در گزارش تنها کاربرانی نمایش داده می شود که نسبت خروجی به ورودی آن ها، کمتر از ۵۰ درصد باشد.
- **نسبت واردات به ترخیص و حد واردات به ترخیص :** با اعمال این فیلتر ها میتوانید تنها گزارش کاربرانی را دریافت نمایید که نسبت واردات به ترخیص آن ها کمتر/بیشتر (با توجه به مقدار تعیین شده در فیلتر **" حد واردات به ترخیص"**) از مقدار تعیین شده در فیلد **"نسبت واردات به ترخیص"** باشد. به عنوان مثال اگر مقدار فیلتر **"نسبت واردات به ترخیص"** را **۵۰** درج نمایید و مقدار فیلتر **"حد واردات به ترخیص"** را مقدار **"کمتر از مقدار ورودی"** انتخاب نمایید، در گزارش تنها کاربرانی نمایش داده می شود که نسبت واردات به ترخیص آن ها ، کمتر از ۵۰ درصد باشد.

گزارش های قابل دریافت

گزارش‌های پرتال سامانه جامع تجارت در گروه‌های مختلف دسته بندی شده است. نحوه تقسیم بندی گزارش ها به شرح ذیل می باشد.

- **گزارش‌های عملکرد کلی:** در این بخش امکان دریافت گزارش های کلی بر اساس گروه کالا، طبقه کالا، استان، ماه، نوع فعالیت و ... وجود دارد. این گزارش ها وضعیت کلی عملکرد فعالین بر اساس مقدار انتخابی را نمایش می دهد و اطلاعات جزئی هر یک از فعالین در این بخش نمایش داده نمی شود.
- **گزارش‌های عملکرد فعالان:** در این بخش امکان دریافت گزارش به تفکیک هر یک از فعالان تجاری وجود دارد.
- **گزارش خرید و فروش:** در این بخش امکان دریافت گزارش از اطلاعات خریدار و فروشنده و ارتباط این دو در اسناد ثبت شده توسط فعالین وجود دارد.
- **گزارش موجودی:** در این بخش امکان دریافت گزارش های موجودی انبارها وجود دارد.

- **گزارش موارد مشکوک بازرسی:** در این بخش بر اساس شاخص های تعیین شده، لیست فعالانی که دارای بیشترین احتمال تخلف هستند نمایش داده می شود.
- **گزارش پایش قیمت:** در این بخش، گزارش های مرتبط با پایش قیمت کالا و مقایسه قیمت در بازه های زمانی مختلف نمایش داده می شود.
- **داشبوردهای مدیریتی:** در این بخش، داشبوردهای مدیریتی با ترسیم انواع نمودار نمایش داده می شود.

گزارش های عملکرد کلی

- **گزارش به تفکیک گروه کالا:** در این گزارش، اطلاعات رصد زنجیره تجاری به تفکیک گروه‌های کالایی نمایش داده می شود. خروجی این گزارش شامل تعداد شناسه کالا، تعداد اسناد، برآورد نیاز و تولید، موجودی انبار، نسبت خروجی به ورودی، تعداد فعالان، میزان و ارزش اسناد فروش، میزان اظهار تولید، واردات، خرید و فروش و ... می‌باشد. این گزارش به صورت فایل اکسل قابل دریافت است.
- **گزارش به تفکیک طبقه کالا :** در این گزارش، اطلاعات رصد زنجیره تجاری به تفکیک طبقه های کالایی نمایش داده می شود. با استفاده از این گزارش می توان یک گروه کالا را در فیلترها انتخاب نمود و گزارش همه طبقه کالاهای ذیل گروه کالا نمایش داده می شود. خروجی این گزارش شامل تعداد شناسه کالا، تعداد اسناد، برآورد نیاز و تولید، موجودی انبار، نسبت خروجی به ورودی، تعداد فعالان، میزان و ارزش اسناد فروش، میزان اظهار تولید، واردات، خرید و فروش و ... می‌باشد. این گزارش به صورت فایل اکسل قابل دریافت است.
- **گزارش به تفکیک گروه سفارشی :** در این گزارش، اطلاعات رصد زنجیره تجاری به تفکیک گروه‌های کالایی سفارشی (تعیین شده در فرم "مدیریت گروه های سفارشی") نمایش داده می شود. امکان دریافت این گزارش بدون انتخاب گروه کالایی وجود دارد و تمامی گروه کالایی های منتخب در گزارش نمایش داده می شود. خروجی این گزارش شامل تعداد شناسه کالا، تعداد اسناد، برآورد نیاز و تولید، موجودی انبار، نسبت خروجی به ورودی، تعداد فعالان، میزان و ارزش اسناد فروش، میزان اظهار تولید، واردات، خرید و فروش و ... می‌باشد. این گزارش به صورت فایل اکسل قابل دریافت است.
- **گزارش به تفکیک طبقه کالا – مختصر :** در این گزارش، اطلاعات مختصری از رصد زنجیره تجاری به تفکیک طبقه کالاها نمایش داده می شود. خروجی این گزارش شامل اطلاعات تعداد فعالین، میزان اظهار واردات، تولید، دریافت و خرید، تحویل و فروش، موجودی انبار و نسبت خروجی به ورودی می باشد. نسبت خروجی به ورودی و موجودی انبار در این گزارش فقط برای فعالان دارای تولید، دارای واردات،

عمده فروش، شرکت پخش کالا و اتحادیه تعاونی مصرف نمایش داده می شود و برای سایر فعالان این ستون ها خالی می باشد. این گزارش به صورت جدول بوده و قابل چاپ می باشد.

نکته: از این گزارش می توان جهت تهیه گزارش عملکرد یک شخص یا شرکت نیز استفاده کرد. به این صورت که اطلاعات شخص/شرکت را در فیلتر کد/شناسه ملی شخص/شرکت وارد نموده و این گزارش را دریافت نمایید.

گزارش عملکرد به تفکیک کالا

تاریخ و ساعت تهیه گزارش: ۱۴۰۱/۰۱/۲۵ - ۱۲:۳۵

شرایط گزارش

گروه کالایی : محصولات کشاورزی ، **طبقه کالا :** چای خشک - ، **استان :** تهران ، **از تاریخ :** ۱۴۰۰/۱۰/۰۱ ، **تا تاریخ :** ۱۴۰۰/۱۲/۲۹ .

جزئیات گزارش

ردیف	طبقه کالا	تعداد فعالین	ترخیص گمرک	اظهار واردات	اظهار تولید	جمع دریافت و خرید	دریافت و خرید تائید شده	جمع تحویل و فروش	فروش به مصرف کننده	استفاده در تولید	صادرات	سایر افزایش موجودی	سایر کاهش موجودی	نسبت واردات به ترخیص	موجودی انبار	نسبت خروجی به ورودی
۱	چای خشک	۱۴۶۹۱		۱۱,۵۴۲,۱۷۱	۰	۵۲,۸۷۱,۷۶۸	۵۱,۳۷۱,۵۶۵	۱۱,۳۳۴,۰۲۷	۹۸۲,۶۳۹	۳۴۹,۶۵۷	۳۳,۷۰۰	۵۴۱,۱۹۱	۳۶۹,۸۴۳	۱۰۰%	۳۹,۴۲۶,۱۴۹	۶۸%
جمع کل:		۱۴,۶۹۱	۰	۱۱,۵۴۲,۱۷۱	۰	۵۲,۸۷۱,۷۶۸	۵۱,۳۷۱,۵۶۵	۱۱,۳۳۴,۰۲۷	۹۸۲,۶۳۹	۳۴۹,۶۵۷	۳۳,۷۰۰	۵۴۱,۱۹۱	۳۶۹,۸۴۳		۳۹,۴۲۶,۱۴۹	

چـاپ گزارش | خروجی اکسل | بازگشت

- **گزارش به تفکیک نوع فعالیت :** در این گزارش اطلاعات رصد زنجیره تجاری به تفکیک نوع فعالیت نمایش داده می شود. خروجی این گزارش شامل تعداد فعالین، میزان اظهار تولید، واردات، تحویل و فروش، دریافت و خرید، موجودی انبار و نسبت خروجی به ورودی می باشد. این گزارش به صورت جدول بوده و قابل چاپ است.

گزارش عملکرد به تفکیک نوع فعالیت

تاریخ و ساعت تهیه گزارش: ۱۴۰۱/۰۱/۲۵ - ۱۲:۵۵

شرایط گزارش

گروه کالایی : محصولات کشاورزی ، **طبقه کالا :** چای خشک - ، **استان :** تهران ، **از تاریخ :** ۱۴۰۰/۱۰/۰۱ ، **تا تاریخ :** ۱۴۰۰/۱۲/۲۹ ، **واحد سنجش :** کیلوگرم .

جزئیات گزارش

ردیف	نوع فعالیت	تعداد فعالین	اظهار واردات	اظهار تولید	جمع دریافت و خرید	دریافت و خرید تائید شده	جمع تحویل و فروش	فروش به مصرف کننده	استفاده در تولید	صادرات	سایر افزایش موجودی	سایر کاهش موجودی	موجودی انبار	نسبت خروجی به ورودی
۱	اتحادیه تعاونی مصرف	۱	۰	۰	۴		۱۶	۰	۰	۰	۰	۰	۲۶,۲۸۷	۴۰۰%
۲	تولید کننده	۹۴	۱,۳۸۸,۲۱۷	۰	۶۲۶,۶۴۷		۱,۹۳۵,۶۲۰	۷۳,۷۶۸	۳۴۹,۴۰۵	۰	۲۵۰	۱,۹۸۹	۶,۰۱۰,۳۳۹	۱۱۷%
۳	عمده فروش	۹۸	۰	۰	۱,۴۶۱,۶۵۵		۱,۰۰۴,۱۵۳	۴۱۷,۲۳۹	۰	۰	۹۶۴	۱,۷۰۰	۳,۴۰۷,۱۴۴	۹۷%
۴	میادین میوه و تره بار	۹۳	۰	۰	۱۲,۳۴۲		۰	۸,۹۹۹	۰	۰	۰	۵	۱۷,۶۷۸	۷۳%
۵	وارد کننده	۹۴	۹,۵۴۹,۵۴۸	۰	۱,۲۹۲,۲۴۲		۶,۶۴۲,۲۱۳	۳۱۶,۱۷۸	۲۵۳	۰	۵۰,۰۸۴	۵۲,۹۱۱	۲۱,۰۳۸,۳۴۹	۶۴%
۶	شرکت پخش کالا	۲۸	۶۰۴,۴۰۶	۰	۱,۷۴۹,۱۱۶		۱,۵۴۴,۷۷۷	۳۴,۳۵۲	۰	۰	۴۸۹,۸۹۱	۱۳,۲۰۴	۱۳,۷۴۶,۱۶۴	۵۶%
۷	خرده فروش	۱۳۶۵۴	۰	۰	۹۵۶,۹۲۹		۲۰۷,۰۶۸	۹۲,۶۴۹	۰	۰	۰	۷۸۸	۱,۳۴۱,۷۰۴	۳۱%
۸	فروشگاه زنجیره ای	۲۱	۰	۰	۱,۳۱۹,۸۸۷		۰	۵,۲۱۱	۰	۰	۰	۳۳۲,۹۴۲	۱۸,۰۶۶,۵۶۸	۲۶%

- **گزارش به تفکیک استان:** در این گزارش اطلاعات رصد زنجیره تجاری به تفکیک استان نمایش داده می شود. خروجی این گزارش شامل تعداد اسناد، برآورد نیاز و تولید، موجودی انبار، نسبت خروجی به ورودی، تعداد فعالان، میزان و ارزش اسناد فروش، میزان اظهار تولید، واردات، خرید و فروش و ... می‌باشد. این گزارش به صورت فایل اکسل قابل دریافت می باشد.

- **گزارش به تفکیک استان -مختصر :** در این گزارش اطلاعات مختصری از گزارش به تفکیک استان نمایش داده می شود. خروجی این گزارش شامل تعداد فعالین ، اظهار تولید، اظهار واردات، دریافت و خرید، تحویل و فروش، موجودی و نسبت خروجی به ورودی می باشد. این گزارش به صورت جدول بوده و قابل چاپ می باشد.

عملکرد فعالین به تفکیک استان

تاریخ و ساعت تهیه گزارش: ۱۴۰۱/۰۱/۲۵ - ۱۳:۰۶

شرایط گزارش

گروه کالایی : محصولات کشاورزی ، **طبقه کالا :** چای خشک ، **از تاریخ :** ۱۴۰۰/۱۰/۰۱ ، **تا تاریخ :** ۱۴۰۰/۱۲/۲۹ ، **واحد سنجش :** کیلوگرم .

جزئیات گزارش

ردیف	استان	تعداد فعالین	اظهار واردات	اظهار تولید	دریافت و خرید	تحویل و فروش	فروش به مصرف کننده	استفاده در تولید	سایر افزایش موجودی	سایر کاهش موجودی	موجودی انبار	نسبت خروج به ورود
۱	البرز	۳۰۰۰۰	۲,۲۷۵,۷۳۹	۰	۱,۱۳۳,۳۱۷	۴۲,۱۲۱,۳۴۵	۱۰۷,۹۸۰	۲۸,۳۵۰	۶,۰۴۷	۸۱۰	۲۸,۸۸۲,۱۲۱	۱,۰۳۹%
۲	آذربایجان شرقی	۳۱۴۸	۲۱,۰۰۰	۰	۲,۸۲۶,۳۱۸	۱۴,۴۹۰,۹۱۳	۸۸۳,۱۶۷	۵,۱۲۷	۵,۵۹۹	۸,۲۷۵	۱,۷۱۵,۳۸۶	۵۳۹%
۳	یزد	۱۰۷۷	۰	۰	۱۵۱,۴۶۲	۶۰,۰۴۴	۱۷۶,۴۴۸	۳۰۲	۳,۹۹۳	۳,۷۶۹	۱۵۱,۱۰۴	۱۵۵%
۴	خراسان جنوبی	۸۳۵	۰	۰	۳۶,۸۷۳	۱,۵۳۴	۴۹,۶۶۹	۰	۱۳	۳۸۷	۴۹,۶۶۲	۱۴۰%
۵	بوشهر	۱۶۳۹	۵۶,۸۸۰	۰	۸۹,۴۵۱	۱۵۲,۵۳۴	۲۹,۴۱۵	۰	۳۰۷	۷۷۶	۴۳۴,۶۵۳	۱۶۹%
۶	قم	۹۰۱	۲۲,۰۰۰	۰	۹۵,۷۷۴	۲۹,۷۲۸	۱۰۳,۱۷۰	۱۱	۰	۵	۱۳۶,۱۵۰	۱۱۳%
۷	همدان	۱۸۷۷	۰	۰	۲۳۱,۷۹۸	۸۰,۹۴۰	۱۶۷,۲۳۱	۰	۴,۱۸۷	۴,۱۵۲	۲۲۵,۸۲۰	۱۰۷%
۸	کرمان	۱۲۱۶	۰	۰	۸۳,۲۱۵	۷,۶۲۶	۷۵,۰۸۸	۱۲	۱۴۲	۲,۲۱۵	۱۶۳,۶۶۳	۱۰۲%
۹	سیستان وبلوچستان	۱۱۹۸	۶۰۱,۸۶۷	۰	۲۵۶,۶۰۲	۵۸۹,۱۹۴	۲۶۶,۹۶۶	۰	۳,۷۷۸	۲,۵۹۲	۲,۸۸۰,۹۸۱	۱۰۰%
۱۰	آذربایجان غربی	۲۳۹۸	۲۹,۰۰۰	۰	۲۴۵,۵۵۷	۱۸۰,۳۲۹	۲۷۸,۸۹۶	۴	۸,۰۳۶	۲,۵۲۱	۱,۰۷۷,۴۶۷	۹۲%

- **گزارش به تفکیک ماه :** در این گزارش اطلاعات رصد زنجیره تجاری به تفکیک هر ماه در بازه زمانی انتخابی نمایش داده می شود. خروجی این گزارش شامل تعداد اسناد، برآورد نیاز و تولید، موجودی انبار، نسبت خروجی به ورودی، تعداد فعالان، میزان و ارزش اسناد فروش، میزان اظهار تولید، واردات، خرید و فروش و ... می‌باشد. این گزارش به صورت فایل اکسل قابل دریافت می باشد.
- **گزارش به تفکیک ماه – مختصر:** در این گزارش اطلاعات مختصری از رصد زنجیره تجاری به تفکیک ماه نمایش داده می شود. خروجی این گزارش شامل تعداد فعالین، میزان اظهار تولید، اظهار واردات، دریافت و خرید، تحویل و فروش، موجودی و نسبت خروجی به ورودی می باشد. این گزارش به صورت جدول بوده و قابل چاپ می باشد.

عملکرد به تفکیک ماه

تاریخ و ساعت تهیه گزارش: ۱۴۰۱/۰۱/۲۵ - ۱۳:۴۸

شرایط گزارش

گروه کالایی : محصولات کشاورزی ، **از تاریخ :** ۱۴۰۱/۰۱/۰۱ ، **تا تاریخ :** ۱۴۰۱/۰۱/۲۵ .

جزئیات گزارش

ردیف	تاریخ	تعداد فعالین	اظهار واردات	اظهار تولید	دریافت و خرید	تحویل و فروش	فروش به مصرف کننده	استفاده در تولید	سایر افزایش موجودی	سایر کاهش موجودی	نسبت خروج به ورود
۱	۱۴۰۱/۰۱	۱۱۴۷۷۹	۲۰,۷۰۶,۶۱۹	۳۴۶,۳۵۹,۵۹۶	۵۵۲,۳۴۹,۱۰۷	۳۹۳,۸۶۷,۸۱۹	۸۷,۷۹۲,۴۶۸	۲۳۰,۴۲۱,۲۳۷	۵,۶۵۹,۳۸۶	۱۷,۳۰۴,۶۹۳	۷۹%
جمع کل:		۱۱۴,۷۷۹	۲۰,۷۰۶,۶۱۹	۳۴۶,۳۵۹,۵۹۶	۵۵۲,۳۴۹,۱۰۷	۳۹۳,۸۶۷,۸۱۹	۸۷,۷۹۲,۴۶۸	۲۳۰,۴۲۱,۲۳۷	۵,۶۵۹,۳۸۶	۱۷,۳۰۴,۶۹۳	

- **گزارش‌به تفکیک روز:** در این گزارش اطلاعات مختصری از رصد زنجیره تجاری به تفکیک روز نمایش داده می شود. خروجی این گزارش شامل تعداد فعالین، میزان اظهار تولید، اظهار واردات، دریافت و خرید، تحویل و فروش، موجودی و نسبت خروجی به ورودی می باشد. این گزارش به صورت جدول بوده و قابل چاپ می باشد.

عملکرد به تفکیک روز

تاریخ و ساعت تهیه گزارش: ۱۴۰۱/۰۱/۲۵ - ۱۳:۳۶

شرایط گزارش

از تاریخ: ۱۴۰۱/۰۱/۲۴ ، تا تاریخ: ۱۴۰۱/۰۱/۲۵ .

جزئیات گزارش

ردیف	تاریخ	تعداد فعالین	اظهار واردات	اظهار تولید	دریافت و خرید	تحویل و فروش	فروش به مصرف کننده	استفاده در تولید	سایر افزایش موجودی	سایر کاهش موجودی	نسبت خروج به ورود
۱	۱۴۰۱/۰۱/۲۴	۱۷۱۸۲	۷۵۶۲	۷۷,۷۸۶,۰۷۱	۹۰,۸۶۴,۰۸۶	۹۵,۱۳۲,۹۲۲	۲۱,۵۳۱,۲۸۵	۶۹,۴۲۲,۴۶۷	۱۵۶,۸۳۰	۱۴,۸۰۷,۲۶۴	۱۱۹%
۲	۱۴۰۱/۰۱/۲۵	۵۵۷۹	۰	۴۵,۳۵۴,۲۱۲	۴۵,۷۳۱,۵۶۶	۴۵,۳۳۸,۷۳۱	۸,۳۶۰,۳۷	۱۰,۷۵۸,۸۴۶	۵۵,۵۸۳	۳,۳۱۷,۷۷۰	۷۴%
	جمع کل:	۲۲,۷۶۱	۷,۵۶۲	۱۲۳,۱۴۰,۶۸۳	۱۳۶,۶۰۱,۶۵۲	۱۴۰,۴۷۱,۶۷۳	۲۹,۸۹۱,۶۲۲	۸۰,۱۸۱,۳۱۳	۲۱۲,۴۱۳	۱۸,۱۲۵,۰۶۴	

گزارش‌های عملکرد فعالان

- **گزارش فعالان – طبقه کالا :** در این گزارش، عملکرد فعالان به تفکیک طبقه کالا بر اساس فیلترهای انتخابی نمایش داده می‌شود. خروجی این گزارش شامل اطلاعاتی از قبیل نام شخص /شرکت، نوع فعالیت، حوزه فعالیت، استان، شهرستان، طبقه کالا، میزان اظهار تولید، اظهار واردات، دریافت و خرید، تحویل و فروش،تعداد اسناد، موجودی و نسبت خروجی به ورودی می باشد. این گزارش به صورت فایل اکسل قابل دریافت می باشد.
- **گزارش فعالان – شناسه کالا :** در این گزارش، عملکرد فعالان به تفکیک شناسه کالاها بر اساس فیلترهای انتخابی نمایش داده می‌شود. خروجی این گزارش شامل اطلاعاتی از قبیل نام شخص /شرکت، نوع فعالیت، حوزه فعالیت، استان، شهرستان، شناسه کالا، میزان اظهار تولید، اظهار واردات، دریافت و خرید، تحویل و فروش،تعداد اسناد، موجودی و نسبت خروجی به ورودی می باشد. این گزارش به صورت فایل اکسل قابل دریافت می باشد.
- **گزارش فعالان توزیعی**: در این گزارش، اطلاعات مختصری از فعالان تجاری با نوع فعالیت عمده فروش، شرکت پخش و اتحادیه تعاونی مصرف نمایش داده می شود. خروجی این گزارش شامل اطلاعاتی از قبیل میزان دریافت و خرید، میزان تایید اسناد، میزان تحویل و فروش، موجودی و نسبت خروجی به ورودی می باشد. خروجی این گزارش به صورت جدول بوده و قابل چاپ می باشد.
- **گزارش فعالان تولیدی :** در این گزارش، اطلاعات مختصری از فعالان دارای سند تولید نمایش داده می شود. خروجی این گزارش شامل اطلاعاتی از قبیل اظهار تولید، میزان تحویل و فروش، موجودی و نسبت خروجی به ورودی می باشد. خروجی این گزارش به صورت جدول بوده و قابل چاپ می باشد.
- **گزارش فعالان وارداتی :** در این گزارش، اطلاعات مختصری از فعالان دارای سند واردات نمایش داده می شود. خروجی این گزارش شامل اطلاعاتی از قبیل اظهار واردات، میزان تحویل و فروش، موجودی و نسبت خروجی به ورودی می باشد. خروجی این گزارش به صورت جدول بوده و قابل چاپ می باشد.

گزارش خرید و فروش

- **گزارش به تفکیک خریدار :** در این گزارش، اطلاعات فعالانی که به عنوان خریدار در اسناد ثبت شده اند با توجه به فیلترهای انتخابی نمایش داده می شود. همچنین امکان انتخاب یک کدملی/شناسه ملی و مشاهده خریداران از این شخص در گزارش وجود دارد. خروجی این گزارش شامل نام شخص خریدار، تعداد اسناد خرید و مقدار کالای خریدار شده با وضعیت تاییده شده و در انتظار تایید می باشد. این گزارش به صورت جدول بوده و قابل چاپ می باشد.
- **گزارش به تفکیک فروشنده :** در این گزارش، اطلاعات فعالانی که به عنوان فروشنده در اسناد ثبت شده اند با توجه به فیلترهای انتخابی نمایش داده می شود. همچنین امکان انتخاب یک کدملی/شناسه ملی و مشاهده فروشندگان به این شخص در گزارش وجود دارد. خروجی این گزارش شامل نام شخص فروشنده، تعداد اسناد فروش و مقدار کالای فروش رفته با وضعیت تاییده شده و در انتظار تایید می باشد. این گزارش به صورت جدول بوده و قابل چاپ می باشد.
- **گزارش ترکیبی خریدار و فروشنده :** در این گزارش اطلاعات خریدار و فروشنده در یک جدول نمایش داده می شود. فیلترها بر روی اطلاعات خریداران اعمال می شود و فروشندگان مرتبط را نمایش می دهد. به طور مثال در صورت نیاز به دریافت گزارش از فروشندگان به یک استان، فیلتر استان را انتخاب نمایید و در صورت تهیه گزارش، تمامی فروشندگان به این استان، نمایش داده می شود. خروجی این گزارش شامل نام شخص فروشنده، نام شخص خریدار، تعداد اسناد فروش و مقدار کالای فروش رفته با وضعیت تاییده شده و در انتظار تایید می باشد. این گزارش به صورت جدول بوده و قابل چاپ می باشد.

گزارش موجودی

- **گزارش موجودی‌به تفکیک استان :** این گزارش اطلاعات موجودی کالا به تفکیک هر استان را نمایش می دهد. این گزارش بر اساس اطلاعات انبارهای ثبت شده توسط فعالین نمایش داده می شود و فیلترها با توجه به اطلاعات انبارها اعمال می شود. خروجی این گزارش شامل اطلاعاتی ازقبیل تعداد فعالین استان، تعداد انبارهای استان ، جمع ورودی کالا به استان، جمع خروجی کالا از استان، میزان موجودی و سهم موجودی هر استان می باشد. این گزارش به صورت جدول بوده و قابل چاپ می باشد.
- **گزارش موجودی‌به تفکیک انبار :** این گزارش اطلاعات موجودی کالا به تفکیک هر انبار را نمایش می دهد. این گزارش بر اساس اطلاعات انبارهای ثبت شده توسط فعالین نمایش داده می شود و فیلترها با توجه به اطلاعات انبارها اعمال می شود. خروجی این گزارش شامل اطلاعاتی ازقبیل استان، شهر،

آدرس انبار، اطلاعات مالک کالا، میزان ورودی و خروجی انبار و همچنین موجودی ابتدای دوره و انتهای دوره هر انبار می باشد. این گزارش به صورت جدول بوده و قابل چاپ می باشد.

گزارش موارد مشکوک بازرسی

- **لیست بازرسی احتکار-به تفکیک فعالین** : در این گزارش، اطلاعات ۱۰۰ فعالی که دارای بیشترین موجودی هستند بر اساس فیلترهای انتخابی نمایش داده می‌شود. خروجی این گزارش شامل اطلاعات هویتی، تجاری و عملکرد فعالین می باشد. این گزارش به صورت فایل اکسل قابل دریافت می باشد.
- **لیست بازرسی احتکار- به تفکیک انبار** : در این گزارش، اطلاعات ۱۰۰ انباری که دارای بیشترین موجودی هستند بر اساس فیلترهای انتخابی نمایش داده می‌شود. خروجی این گزارش شامل اطلاعات مکانی انبارها، ورودی، خروجی و موجودی هر یک از انبارها می باشد. این گزارش به صورت فایل اکسل قابل دریافت می باشد.
- **لیست بازرسی گران فروشی:** در این گزارش، اطلاعات ۱۰۰ فعالی که دارای بیشترین میانگین قیمت ثبت شده به ازای هر کالا هستند نمایش داده می‌شود. خروجی این گزارش شامل اطلاعات هویتی، تجاری و عملکرد فعالین می باشد. این گزارش به صورت فایل اکسل قابل دریافت می باشد.
- **لیست بازرسی کم اظهاری:** در این گزارش، اطلاعات ۱۰۰ فعالی که دارای بیشترین سند خرید در انتظار تایید هستند نمایش داده می‌شود. با توجه به اینکه فروش به این فعالان انجام شده ولی اقدام به تایید و یا رد اسناد نکرده‌اند، علاوه بر کوتاهی در ثبت اطلاعات، احتمال کم اظهاری موجودی نیز برای این کاربران وجود دارد و موجودی انبار واقعی بیشتر از موجودی ثبت شده در سامانه می‌باشد. خروجی این گزارش شامل اطلاعات هویتی، تجاری و عملکرد فعالین می باشد. این گزارش به صورت فایل اکسل قابل دریافت می باشد.
- **لیست بازرسی تصادفی** : در این گزارش، ۱۰۰ فعال تجاری به صورت تصادفی توسط سیستم انتخاب می‌شود و به عنوان لیست بازرسی نمایش داده می‌شود. خروجی این گزارش شامل اطلاعات هویتی، تجاری و عملکرد فعالین می باشد. این گزارش به صورت فایل اکسل قابل دریافت می باشد.

گزارش پایش قیمت

- **گزارش پایش قیمت** : در این گزارش، اطلاعات قیمت کالاها در بازه های زمانی مختلف بر اساس شناسه کالا و تولیدکننده کالا نمایش داده می شود. خروجی این گزارش شامل اطلاعات کالا، تعداد سند فروش، میانگین و درصد تغییرات قیمت هفتگی و ماهانه می باشد. این گزارش به صورت فایل اکسل قابل دریافت می باشد.

داشبورد مدیریتی

- **رصد زنجیره تجاری :** در این گزارش اطلاعات رصد زنجیره تجاری با توجه به فیلترهای انتخاب شده در قالب نمودار نمایش داده می شود. خروجی این گزارش شامل مجموع تعداد فعالین، مجموع تعداد انبار ، تعداد اسناد، میانگین قیمت، وضعیت اسناد و تعداد تامین کنندگان، توزیع کنندگان و خرده فروشان می باشد.

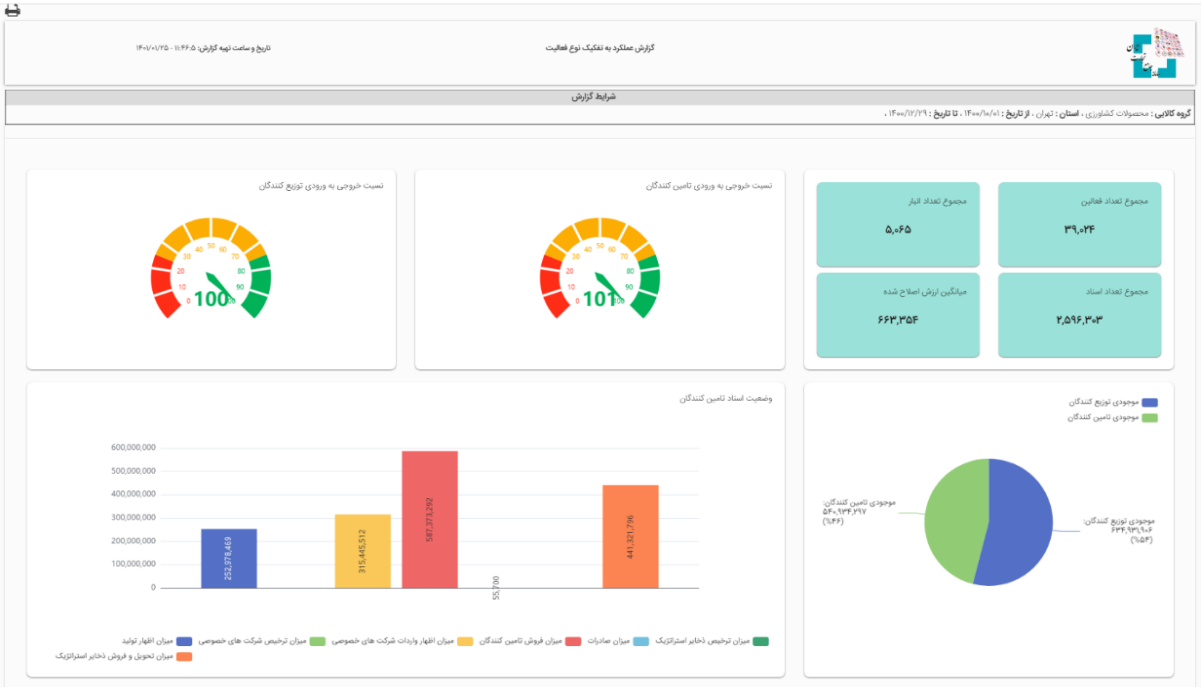

شرح ستون های گزارش عملکرد

۱. تعداد شناسه کالای تولیدی: تعداد شناسه کالا در گروه و طبقه انتخابی با نوع تولیدی بجز وضعیت غیر فعال
۲. تعداد شناسه کالای وارداتی: تعداد شناسه کالا در گروه و طبقه انتخابی با نوع وارداتی بجز وضعیت غیر فعال
۳. تعداد شناسه کالای تولیدی ماه گذشته: تعداد شناسه کالا در گروه و طبقه انتخابی در بازه زمانی انتخابی با نوع تولیدی بجز وضعیت غیر فعال
۴. تعداد شناسه کالای وارداتی ماه گذشته: تعداد شناسه کالا در گروه و طبقه انتخابی در بازه زمانی انتخابی با نوع وارداتی بجز وضعیت غیر فعال
۵. جمع تعداد فعالین: تعداد فعالین دارای سند تایید شده و در انتظار تایید در گروه کالا
۶. جمع تعداد اسناد: تعداد اسناد ثبت شده در گروه کالا با وضعیت تایید شده و در انتظار تایید

۷. جمع تعداد فعالین دارای سند فروش: جمع تعداد فعالین (فروشنده) دارای سند انتقال مالکیت، انتقال مالکیت و مکان، خرده فروشی، فاکتور فروش به تاجر، فاکتور فروش به مصرف کننده با وضعیت تایید شده و در انتظار تایید
۸. جمع تعداد اسناد فروش: جمع تعداد سند انتقال مالکیت، انتقال مالکیت و مکان، خرده فروشی، فاکتور فروش به تاجر، فاکتور فروش به مصرف کننده با وضعیت تایید شده و در انتظار تایید
۹. تعداد اسناد فروش هفته گذشته: جمع تعداد سند انتقال مالکیت، انتقال مالکیت و مکان، خرده فروشی، فاکتور فروش به تاجر، فاکتور فروش به مصرف کننده با وضعیت تایید شده و در انتظار تایید از انتهای بازه انتخابی تا ۷ روز قبل (بر اساس تاریخ ثبت سند)
۱۰. تعداد اسناد فروش ماه گذشته: جمع تعداد سند انتقال مالکیت، انتقال مالکیت و مکان، خرده فروشی، فاکتور فروش به تاجر، فاکتور فروش به مصرف کننده با وضعیت تایید شده و در انتظار تایید از انتهای بازه انتخابی تا ۳۰ روز قبل (بر اساس تاریخ ثبت سند)
۱۱. جمع میزان فروش: جمع مقدار کالای اسناد فروش(انتقال مالکیت و انتقال مالکیت و مکان) و خرده فروشی
۱۲. جمع ارزش فروش (میلیون ریال): جمع ارزش اسناد فروش و خرده فروشی
۱۳. میانگین ارزش فروش (ریال): جمع ارزش اسناد فروش / جمع مقدار اسناد فروش
۱۴. میانگین ارزش اصلاح شده (ریال): اسناد فروش با مبلغ کمتر از ۱۰۰۰ ریال و مبالغی که فراوانی کمتر از ۵۰ دارند در نظر گرفته نمی‌شود.
۱۵. جمع تعداد انبار: مجموع تعداد انبارهای دارای موجودی
۱۶. موجودی ابتدای دوره تامین کننده و توزیع کنندگان: جمع خروجی منهای جمع ورودی از ابتدا تا تاریخ ابتدای بازه انتخابی فعالین دارای تولید، دارای واردات، عمده فروش، شرکت پخش کالا و اتحادیه تعاونی مصرف
۱۷. موجودی انتهای دوره تامین کنندگان و توزیع کنندگان: جمع خروجی منهای جمع ورودی از ابتدا تا تاریخ انتهای بازه انتخابی فعالین دارای تولید، دارای واردات، عمده فروش، شرکت پخش کالا و اتحادیه تعاونی مصرف
۱۸. نسبت خروجی به ورودی تامین کنندگان و توزیع کنندگان: نسبت خروجی به ورودی فعالین دارای تولید یا واردات، عمده فروش، شرکت پخش کالا و اتحادیه تعاونی مصرف
۱۹. نسبت خروجی به ورودی از ابتدا: نسبت خروجی به ورودی فعالین دارای تولید یا واردات، عمده فروش، شرکت پخش کالا و اتحادیه تعاونی مصرف بدون محدودیت از تاریخ
۲۰. نسبت خروجی به ورودی با موجودی ابتدای دوره: مشابه نسبت خروجی به ورودی با این تفاوت که موجودی ابتدای دوره با مقادیر مخرج کسر جمع می‌شود.
۲۱. برآورد نیاز: جمع برآورد نیاز استانی در کالای انتخابی در بازه زمانی مورد نظر در برنامه بازار

۲۲. برآورد تعداد تولیدکنندگان: جمع تعداد برآورد تولیدکنندگان استانی در سال جاری و کالای انتخابی در برنامه بازار
۲۳. تعداد تولیدکنندگان: تعداد فعالین دارای سند تولید با وضعیت تایید شده
۲۴. برآورد میزان اظهار تولید: جمع برنامه تولید استانی در کالای انتخابی در بازه زمانی مورد نظر در برنامه بازار
۲۵. میزان اظهار تولید: جمع مقدار کالای سند تولید و اظهار تولید با وضعیت تایید شده
۲۶. تعداد تولیدکنندگان دارای سند تحویل و فروش: تعداد فعالین دارای سند تولید که سند فروش، خرده فروشی و تحویل حق العمل کاری دارند. نوع شناسه کالا تولیدی باشد.
۲۷. تعداد سند تحویل و فروش تولیدکنندگان: تعداد سند فروش، خرده فروشی و تحویل حق العمل کاری فعالین دارای تولید نوع شناسه کالا تولیدی باشد.
۲۸. میزان تحویل حق العمل کاری تولیدکنندگان: جمع میزان تحویل حق العمل کاری با وضعیت تایید و در انتظار تایید فعالین دارای تولید نوع شناسه کالا تولیدی باشد.
۲۹. میزان فروش تولیدکنندگان: جمع میزان فروش و خرده فروشی با وضعیت تایید و در انتظار تایید فعالین دارای تولید نوع شناسه کالا تولیدی باشد.
۳۰. ارزش فروش تولیدکنندگان: جمع ارزش اسناد فروش فعالین دارای تولید نوع شناسه کالا تولیدی باشد.
۳۱. موجودی تولیدکنندگان: موجودی فعالین دارای تولید، نوع شناسه کالا تولیدی باشد.
۳۲. نسبت خروجی به ورودی تولیدکنندگان: نسبت خروجی به ورودی فعالین دارای تولید، نوع شناسه کالا تولیدی باشد.
۳۳. تعداد واردکنندگان: تعداد فعالین دارای سند واردات یا اظهار واردات با وضعیت تایید شده
۳۴. میزان ترخیص شرکت‌های خصوصی: جمع میزان ترخیص طبقه کالاهای مرتبط با گروه کالا بجز نوع فعالیت نامشخص
۳۵. میزان اظهار واردات شرکت‌های خصوصی: جمع میزان اظهار واردات یا واردات با وضعیت تایید شده
۳۶. تعداد واردکنندگان دارای سند فروش: تعداد فعالین دارای سند واردات که سند فروش، خرده فروشی و تحویل حق العمل کاری دارند. نوع شناسه کالا وارداتی باشد.
۳۷. تعداد سند فروش واردکنندگان: تعداد سند فروش، خرده فروشی و تحویل حق العمل کاری فعالین دارای وارادات نوع شناسه کالا وارداتی باشد.
۳۸. میزان فروش واردکنندگان: جمع میزان فروش و خرده فروشی با وضعیت تایید و در انتظار تایید فعالین دارای واردات نوع شناسه کالا وارداتی باشد.
۳۹. ارزش فروش واردکنندگان: جمع ارزش اسناد فروش فعالین دارای واردات نوع شناسه کالا وارداتی باشد.
۴۰. موجودی واردکنندگان: موجودی فعالین دارای واردات، نوع شناسه کالا وارداتی باشد.

۴۱. نسبت خروجی به ورودی واردکنندگان: نسبت خروجی به ورودی فعالین دارای واردات، نوع شناسه کالا وارداتی باشد.
۴۲. تعداد تامین کنندگان دارای سند تحویل و فروش: تعداد فعالین دارای سند تولید یا واردات که سند فروش، خرده فروشی و تحویل حق العمل کاری دارند.
۴۳. تعداد سند تحویل و فروش تامین کنندگان: تعداد سند فروش، خرده فروشی و تحویل حق العمل کاری فعالین دارای تولید یا واردات
۴۴. میزان تحویل حق العمل کاری تامین کنندگان: جمع میزان تحویل حق العمل کاری با وضعیت تایید و در انتظار تایید فعالین دارای تولید یا واردات
۴۵. میزان فروش تامین کنندگان: جمع میزان فروش و خرده فروشی با وضعیت تایید و در انتظار تایید فعالین دارای تولید یا واردات
۴۶. ارزش فروش تامین کنندگان: جمع ارزش اسناد فروش تامین کنندگان
۴۷. موجودی تامین کنندگان: موجودی فعالین دارای تولید یا واردات
۴۸. نسبت خروجی به ورودی تامین کنندگان: نسبت خروجی به ورودی فعالین دارای تولید یا واردات
۴۹. نسبت خروجی به ورودی تامین کنندگان از ابتدا: نسبت خروجی به ورودی فعالین دارای تولید یا واردات بدون محدودیت از تاریخ
۵۰. برآورد تعداد توزیع کنندگان: جمع تعداد برآورد توزیع کنندگان استانی در سال جاری و کالای انتخابی در برنامه بازار
۵۱. تعداد توزیع کنندگان: تعداد فعالین با نوع فعالیت عمده فروش، شرکت پخش کالا و اتحادیه تعاونی مصرف
۵۲. میزان دریافت و خرید توزیع کنندگان: جمع میزان خرید و دریافت حق العمل کاری توزیع کنندگان با وضعیت تایید شده و در انتظار تایید
۵۳. میزان دریافت و خرید شرکت های پخش کالا: جمع میزان خرید و دریافت حق العمل کاری نوع فعالیت شرکت پخش کالا با وضعیت تایید شده و در انتظار تایید
۵۴. میزان دریافت و خرید عمده فروشان: جمع میزان خرید و دریافت حق العمل کاری نوع فعالیت عمده فروش با وضعیت تایید شده و در انتظار تایید
۵۵. میزان دریافت و خرید تایید شده توزیع کنندگان: جمع میزان خرید و دریافت حق العمل کاری توزیع کنندگان با وضعیت تایید شده
۵۶. تعداد توزیع کنندگان دارای سند فروش: تعداد توزیع کنندگانی که دارای سند فروش یا خرده فروشی با وضعیت تایید شده یا در انتظار تایید هستند.
۵۷. تعداد سند فروش توزیع کنندگان: تعداد سند فروش و فروش به مصرف کننده توزیع کنندگان
۵۸. میزان فروش توزیع کنندگان: جمع میزان فروش و فروش به مصرف کننده توزیع کنندگان با وضعیت تایید شده و در انتظار تایید

۵۹. میزان فروش شرکت های پخش کالا: جمع میزان فروش و فروش به مصرف کننده نوع فعالیت شرکت پخش کالا با وضعیت تایید شده و در انتظار تایید
۶۰. میزان فروش عمده فروشان: جمع میزان فروش و فروش به مصرف کننده نوع فعالیت عمده فروش با وضعیت تایید شده و در انتظار تایید
۶۱. ارزش اسناد فروش توزیع کنندگان (میلیون ریال): جمع ارزش اسناد فروش و خرده فروشی توزیع کنندگان با وضعیت تایید شده و در انتظار تایید / ۱۰۰۰۰۰۰
۶۲. موجودی توزیع کنندگان: جمع موجودی توزیع کنندگان
۶۳. نسبت خروجی به ورودی توزیع کنندگان: نسبت خروجی به ورودی توزیع کنندگان
۶۴. نسبت خروجی به ورودی توزیع کنندگان از ابتدا: نسبت خروجی به ورودی توزیع کنندگان بدون محدودیت از تاریخ
۶۵. برآورد تعداد خرده فروشان: جمع تعداد برآورد خرده فروشان استانی در سال جاری و کالای انتخابی در برنامه بازار
۶۶. تعداد خرده فروشان: تعداد فعالین با نوع فعالیت خرده فروش، شرکت تعاونی مصرف، میادین میوه و تره بار، فروشگاه اینترنتی، خرده فروش بزرگ
۶۷. میزان دریافت و خرید خرده فروشان: جمع میزان خرید و دریافت حق العمل کاری فعالین خرده فروش با وضعیت تایید شده و در انتظار تایید
۶۸. میزان دریافت و خرید تایید شده خرده فروشان: جمع میزان خرید و دریافت حق العمل کاری فعالین خرده فروش با وضعیت تایید شده
۶۹. تعداد خرده فروشان دارای سند فروش: تعداد خرده فروشانی که دارای سند فروش یا خرده فروشی با وضعیت تایید شده یا در انتظار تایید هستند.
۷۰. تعداد سند فروش خرده فروشان: تعداد سند فروش و فروش به مصرف کننده خرده فروشان
۷۱. میزان فروش خرده فروشان: جمع میزان فروش و فروش به مصرف کننده خرده فروشان با وضعیت تایید شده و در انتظار تایید
۷۲. ارزش اسناد فروش خرده فروشان (میلیون ریال): جمع ارزش اسناد فروش و خرده فروشی خرده فروشان با وضعیت تایید شده و در انتظار تایید / ۱۰۰۰۰۰۰
۷۳. موجودی خرده فروشان: جمع موجودی خرده فروشان
۷۴. نسبت خروجی به ورودی خرده فروشان: نسبت خروجی به ورودی خرده فروشان
۷۵. تعداد فروشگاه زنجیره ای: تعداد فعالین با نوع فعالیت فروشگاه زنجیره ای
۷۶. میزان دریافت و خرید فروشگاه زنجیره ای: جمع میزان خرید و دریافت حق العمل کاری فعالین با نوع فعالیت فروشگاه زنجیره ای با وضعیت تایید شده و در انتظار تایید
۷۷. میزان دریافت و خرید تایید شده فروشگاه زنجیره ای: جمع میزان خرید و دریافت حق العمل کاری فعالین با نوع فعالیت فروشگاه زنجیره ای با وضعیت تایید شده

۷۸. میزان فروش شعب فروشگاه زنجیره ای: جمع میزان فاکتور الکترونیک فروش به مصرف کننده با وضعیت تایید شده با نوع فعالیت فروشنده فروشگاه زنجیره ای
۷۹. برآورد تعداد صنایع پایین دست: جمع تعداد برآورد صنایع پایین دست استانی در سال جاری و کالای انتخابی در برنامه بازار
۸۰. تعداد صنایع پایین دست: تعداد فعالین با نوع فعالیت تولیدکننده و تولیدکننده سایر، که اظهار تولید در کالا نداشته باشند.
۸۱. موجودی صنایع پایین دست: جمع موجودی فعالین با نوع فعالیت تولیدکننده و تولیدکننده سایر، که اظهار تولید در کالا نداشته باشند.
۸۲. میزان دریافت و خرید صنایع پایین دست: جمع میزان خرید و دریافت حق العمل کاری با وضعیت تایید شده و در انتظار تایید فعالین صنایع پایین دست
۸۳. میزان دریافت و خرید تایید شده صنایع پایین دست: جمع میزان خرید و دریافت حق العمل کاری با وضعیت تایید شده فعالین صنایع پایین دست
۸۴. تعداد سایر فعالان: تعداد فعالین با نوع فعالیت واردکننده، سایر، سایر تایید شده، صاحب برند، پروژه های عمرانی، خدمات
۸۵. میزان دریافت و خرید سایر فعالان: جمع میزان خرید و دریافت حق العمل کاری با وضعیت تایید شده و در انتظار تایید سایر فعالان
۸۶. میزان دریافت و خرید تایید شده سایر فعالان: جمع میزان خرید و دریافت حق العمل کاری با وضعیت تایید شده سایر فعالان
۸۷. تعداد خریدار غیر عضو: تعداد فعالین خریدار کالا که عضو سامانه نیستند.
۸۸. میزان دریافت و خرید غیر عضو: جمع میزان خرید و دریافت حق العمل کاری با وضعیت تایید شده و در انتظار تایید خریداران غیر عضو
۸۹. جمع میزان فروش به مصرف کننده: جمع میزان خرده فروشی با وضعیت تایید شده
۹۰. جمع ارزش فروش به مصرف کننده (میلیون ریال): جمع ارزش اسناد خرده فروشی با وضعیت تایید شده / ۱۰۰۰۰۰۰
۹۱. میانگین ارزش فروش به مصرف کننده (ریال): جمع ارزش فروش به مصرف کننده / جمع میزان فروش به مصرف کننده
۹۲. میزان ترخیص ذخایر استراتژیک: جمع میزان ترخیص نوع فعالیت نامشخص
۹۳. میزان تحویل و فروش ذخایر استراتژیک: جمع میزان فروش، خرده فروشی و تحویل حق العمل کاری فعالین دارای نوع فعالیت نامشخص
۹۴. میزان صادرات: جمع میزان صادرات کالا با وضعیت تایید شده